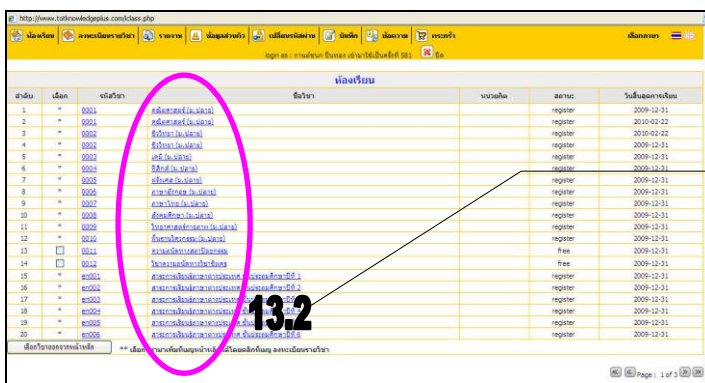


5. การเข้าห้องเรียน Knowledge⁺ Download video manual15



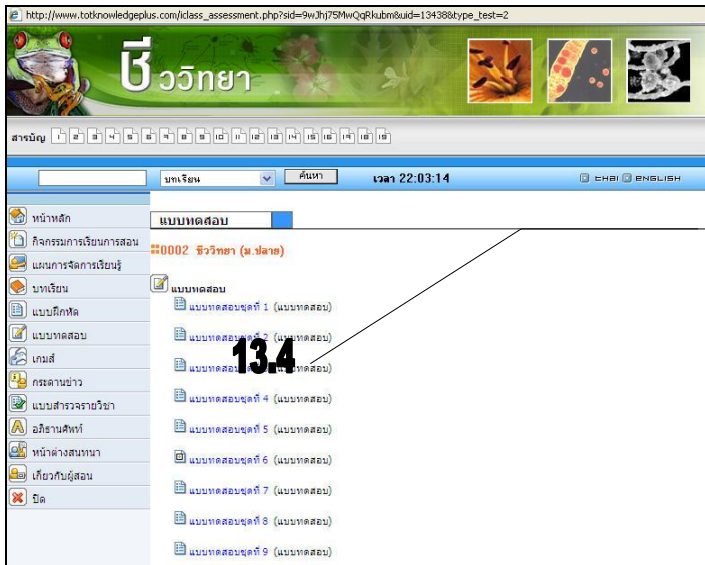
13.1 คลิก เข้าสู่ห้องเรียน



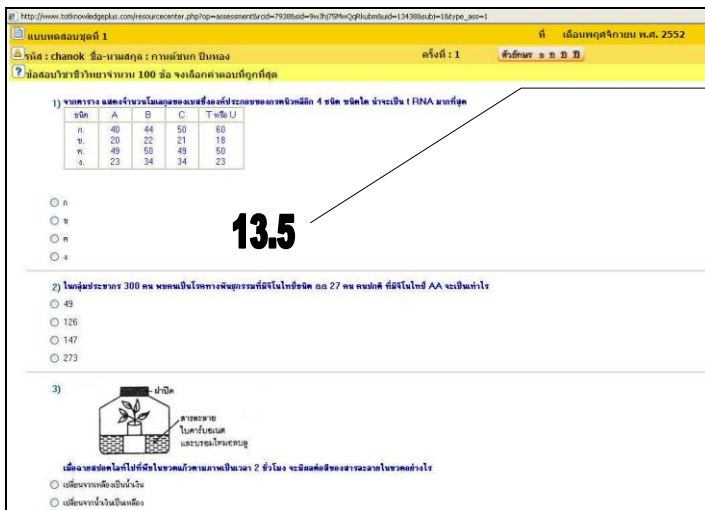
13.2 คลิกชื่อวิชา
(เพื่อเข้าไปใช้รายวิชาที่ต้องการ)



13.3 คลิก บทเรียน
(เพื่อทบทวนเนื้อหาตามหัวข้อที่ต้องการ)



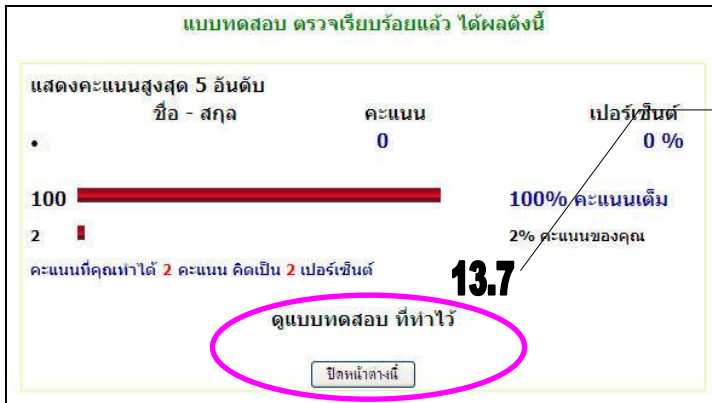
13.4 คลิก แบบทดสอบ
(เพื่อเลือกชุดแบบทดสอบที่ต้องการ)



13.5 ชุดแบบทดสอบที่เลือก
(1) ทำแบบทดสอบ ที่มีทั้งหมด (หรืออย่างน้อย 1 ข้อ) เพื่อระบบการประมวลผลคะแนน และ
(2) คลิก ส่งแบบทดสอบ (สุดท้ายแบบทดสอบ)



13.6 หน้าสรุปจำนวนข้อของแบบทดสอบ
(1) คลิก กลับไปแก้ไขคำตอบ (เมื่อต้องการแก้ไขคำตอบ) หรือ
(2) คลิก ส่งแบบทดสอบ (เพื่อดูคะแนนที่ทำแบบทดสอบ)



13.7 หน้าสรุปคะแนน

(1) คลิก ดูแบบทดสอบ ที่ทำไว้ (เพื่อดูเฉลยแบบทดสอบ) หรือ

(2) คลิก ปิดหน้าต่างนี้ (เพื่อปิดชุดแบบทดสอบนี้)



13.8 เลือกแบบทดสอบชุดที่ต้องการ ทำต่อไป หรือปิดหน้าต่างแบบทดสอบ เพื่อเลือกรายวิชาอื่นที่ต้องการ หรือ ออกจากระบบ

ติดต่อ : บริษัท ทีไอที จำกัด(มหาชน)

Call Center 1100 หรือ โทร. 02 505 7626 หรือ 02 505 7853